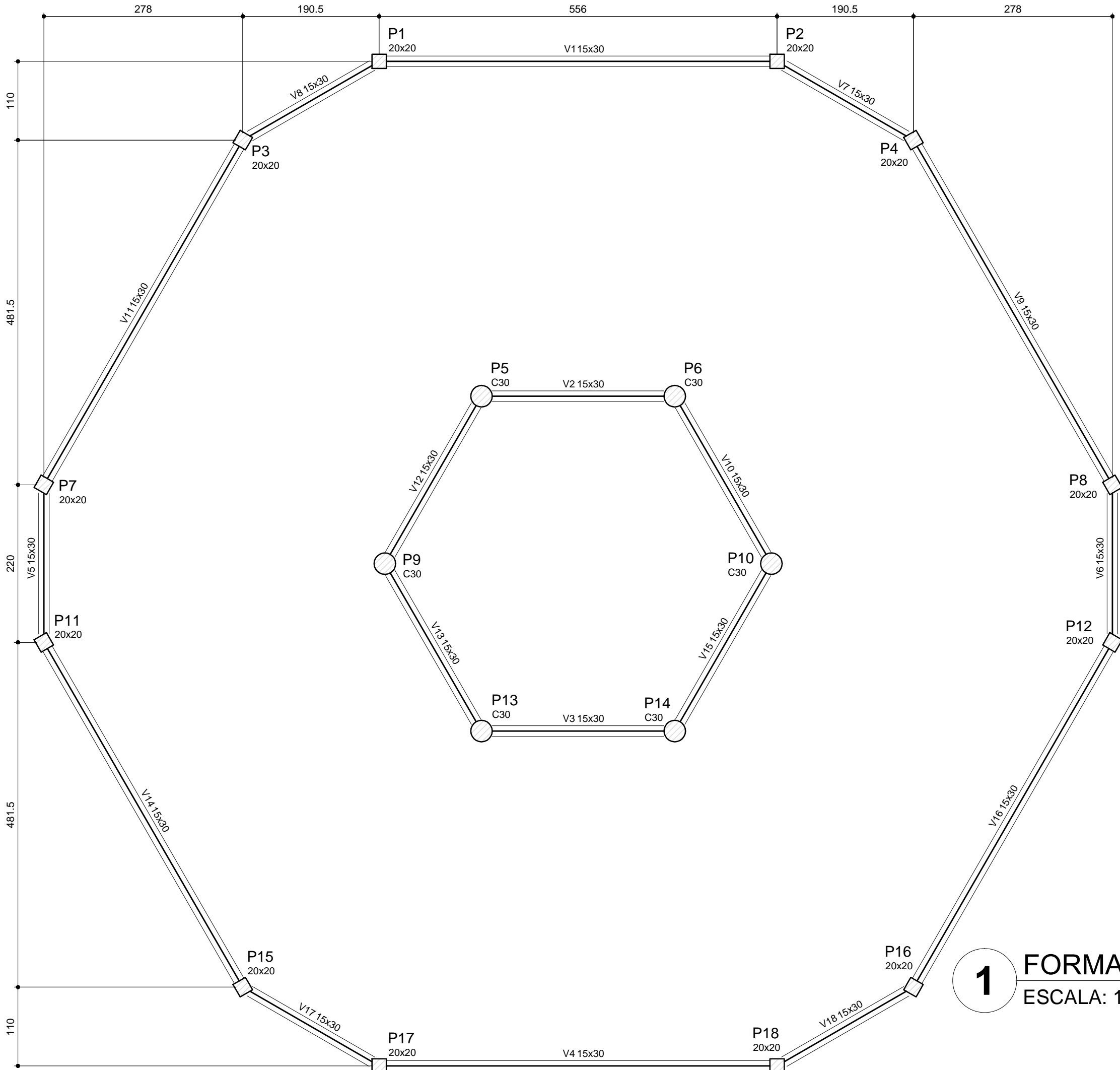
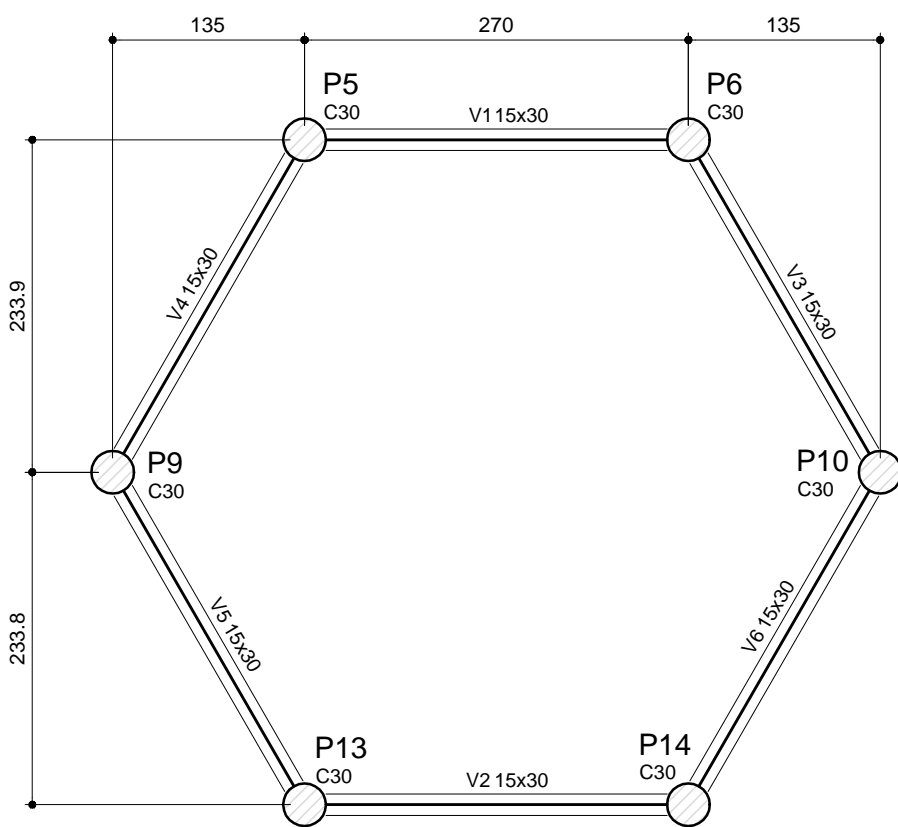


Vigas			
Nome	Seção (cm)	Elevação (cm)	Nível (cm)
V1	15x30	0	0
V2	15x30	0	0
V3	15x30	0	0
V4	15x30	0	0
V5	15x30	0	0
V6	15x30	0	0
V7	15x30	0	0
V8	15x30	0	0
V9	15x30	0	0
V10	15x30	0	0
V11	15x30	0	0
V12	15x30	0	0
V13	15x30	0	0
V14	15x30	0	0
V15	15x30	0	0
V16	15x30	0	0
V17	15x30	0	0
V18	15x30	0	0

Características dos materiais	
fck	Ecs
(kgf/cm²)	(kgf/cm²)
250	238000



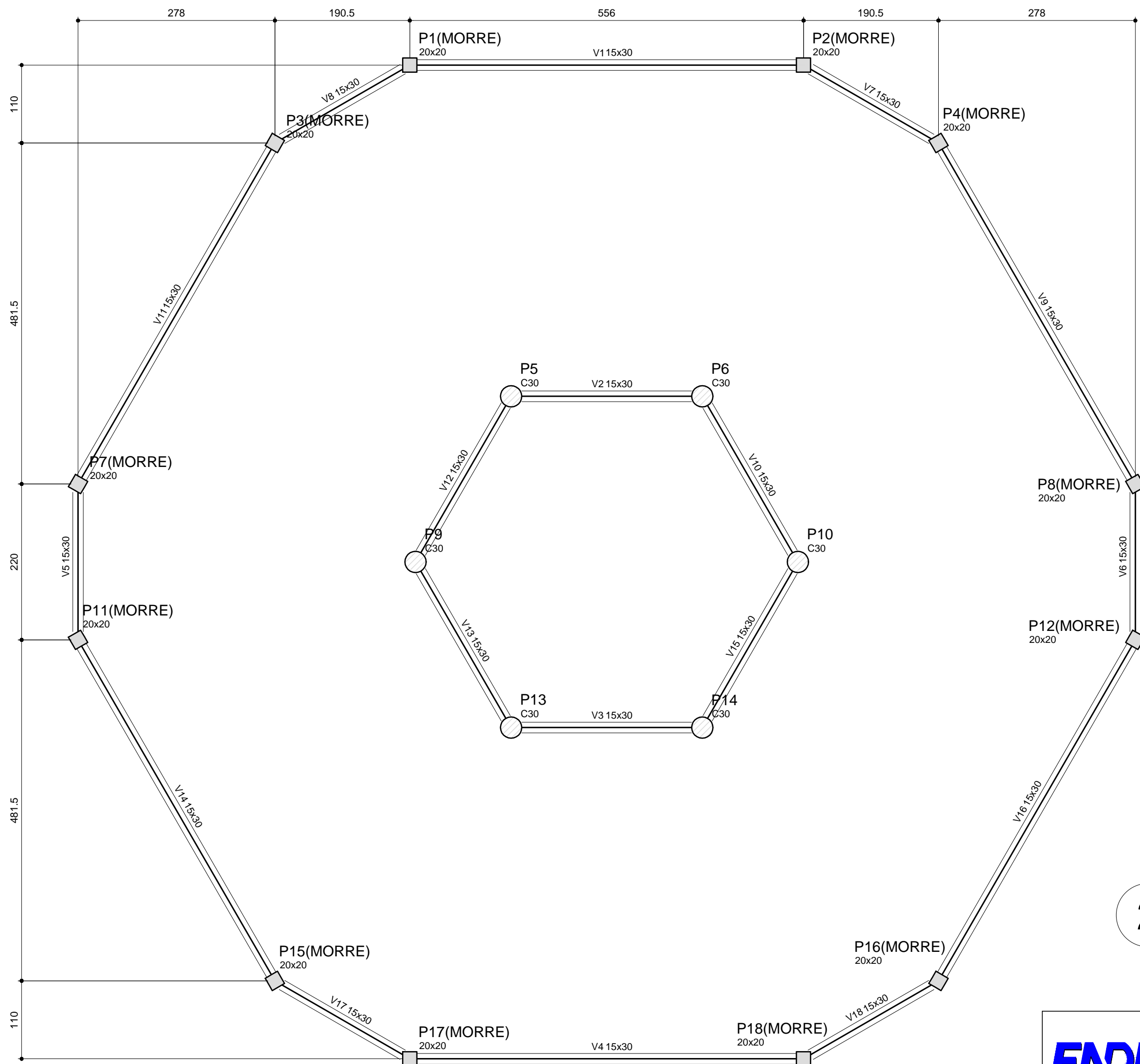
1 FORMA DO PAVIMENTO NÍVEL 000
ESCALA: 1/50



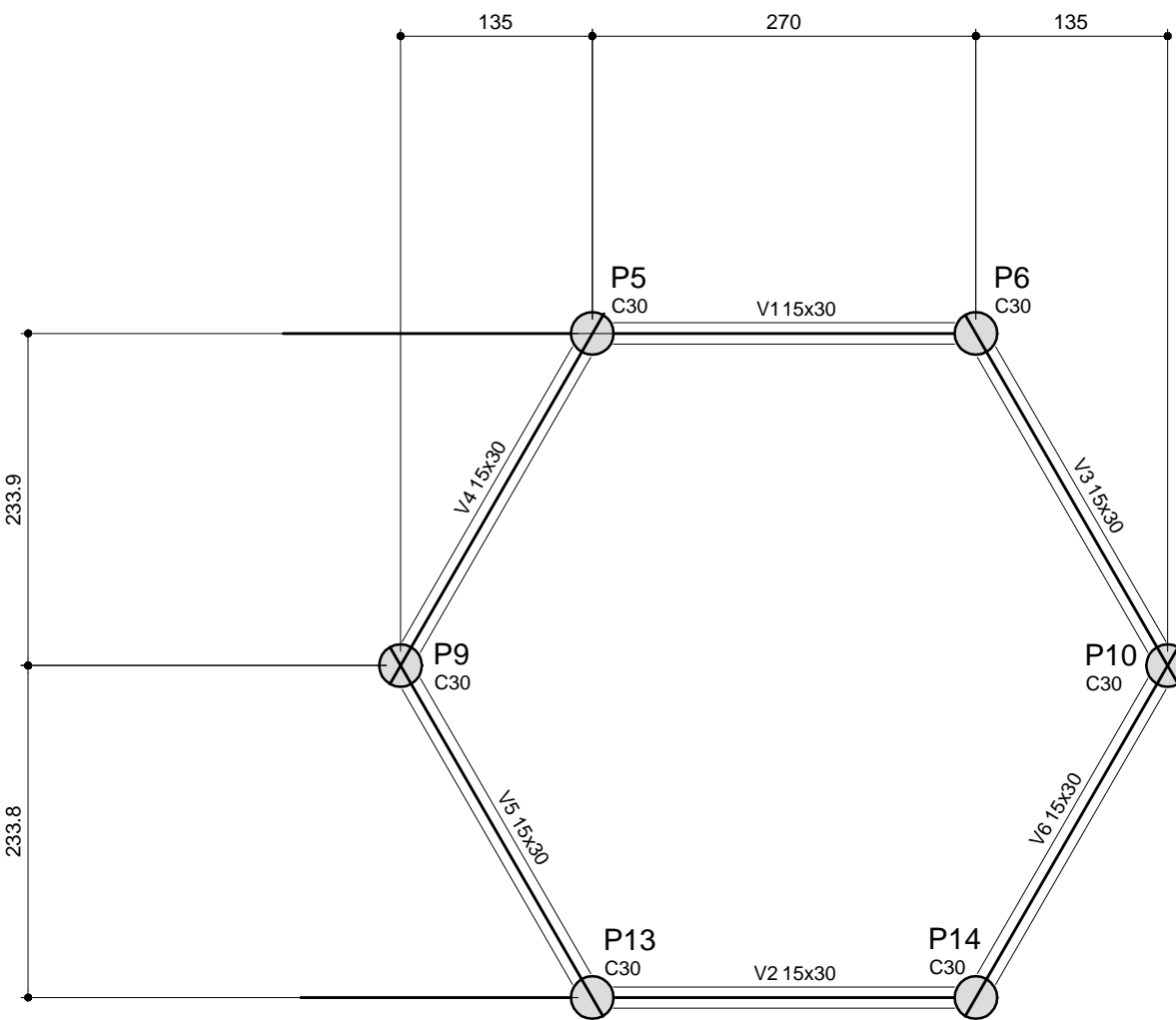
Vigas			
Nome	Seção (cm)	Elevação (cm)	Nível (cm)
V1	15x30	0	455
V2	15x30	0	455
V3	15x30	0	455
V4	15x30	0	455
V5	15x30	0	455
V6	15x30	0	455

Características dos materiais	
fck	Ecs
(kgf/cm²)	(kgf/cm²)
250	238000

3 FORMA DO PAVIMENTO NÍVEL 455
ESCALA: 1/50



2 FORMA DO PAVIMENTO NÍVEL 290
ESCALA: 1/50



Vigas			
Nome	Seção (cm)	Elevação (cm)	Nível (cm)
V1	15x30	0	587
V2	15x30	0	587
V3	15x30	0	587
V4	15x30	0	587
V5	15x30	0	587
V6	15x30	0	587

Características dos materiais	
fck	Ecs
(kgf/cm²)	(kgf/cm²)
250	238000

4 FORMA DO PAVIMENTO NÍVEL 587
ESCALA: 1/50

Vigas			
Nome	Seção (cm)	Elevação (cm)	Nível (cm)
V1	15x30	0	290
V2	15x30	0	290
V3	15x30	0	290
V4	15x30	0	290
V5	15x30	0	290
V6	15x30	0	290
V7	15x30	0	290
V8	15x30	0	290
V9	15x30	0	290
V10	15x30	0	290
V11	15x30	0	290
V12	15x30	0	290
V13	15x30	0	290
V14	15x30	0	290
V15	15x30	0	290
V16	15x30	0	290
V17	15x30	0	290
V18	15x30	0	290

Características dos materiais	
fck	Ecs
(kgf/cm²)	(kgf/cm²)
250	238000



PROJETO PADRÃO - FNDE

MUNICÍPIO - UF:

PROPRIETÁRIO:

ENDEREÇO:

PROPRIETÁRIO

RESP. TÉCNICO CAU/ CREA

DLFO CAU/ CREA

RA

OBSERVAÇÕES:

ESCOLA 6 SALAS DE AULA PROJETO DE ESTRUTURA

COORDENAÇÃO CGEST - Coordenação Geral de Infraestrutura Educativa	FORMAS DOS PAVIMENTOS NÍVEIS 000; 290; 455 E 587 (PÁTIO COBERTO)		PRANCHA 19/32
	REVISÃO R.02	ESCALA INDICADA DATA EMISSÃO FEVEREIRO/2014	