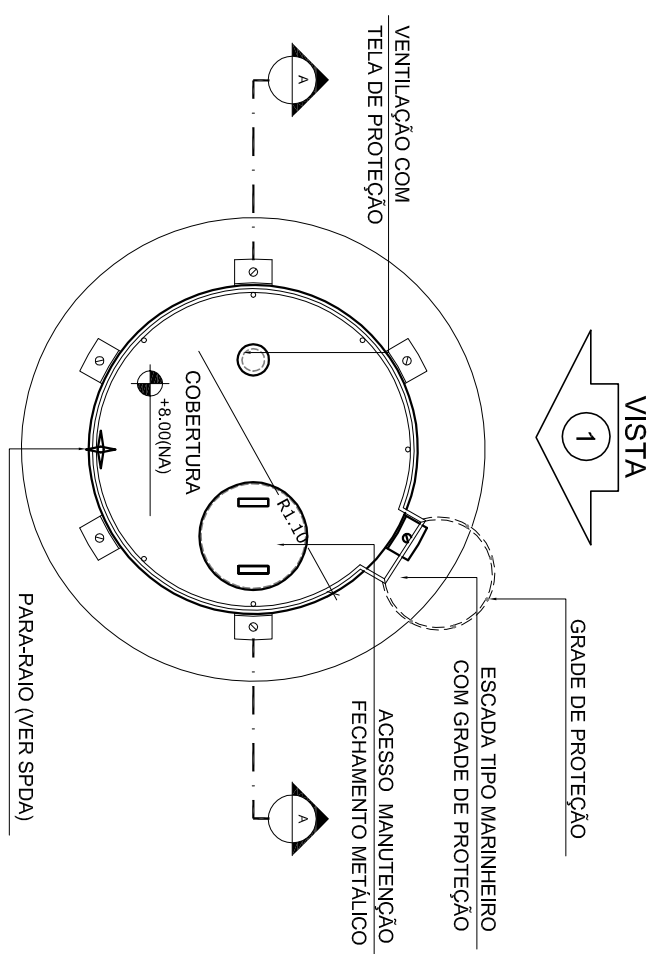
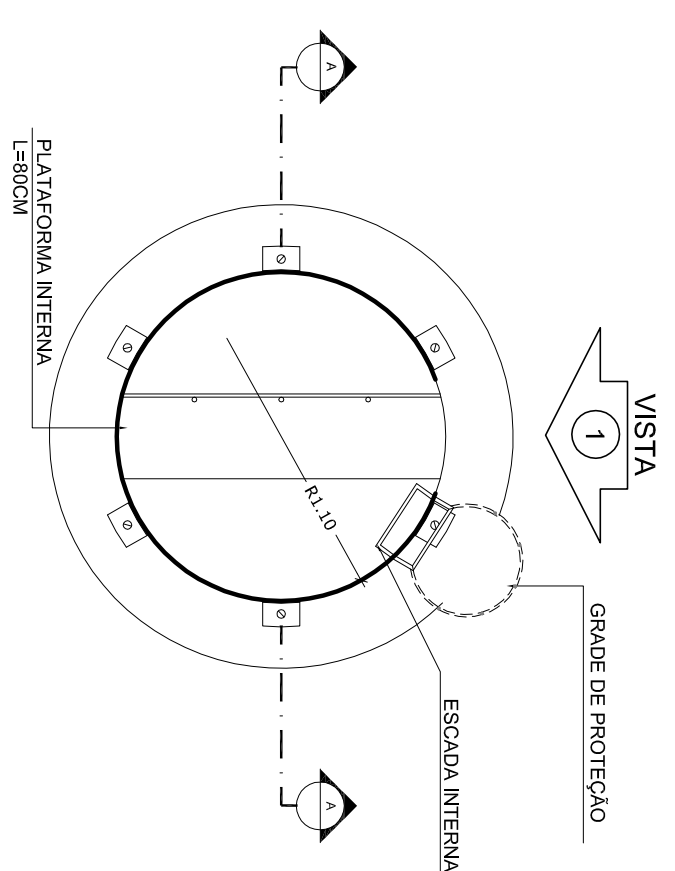


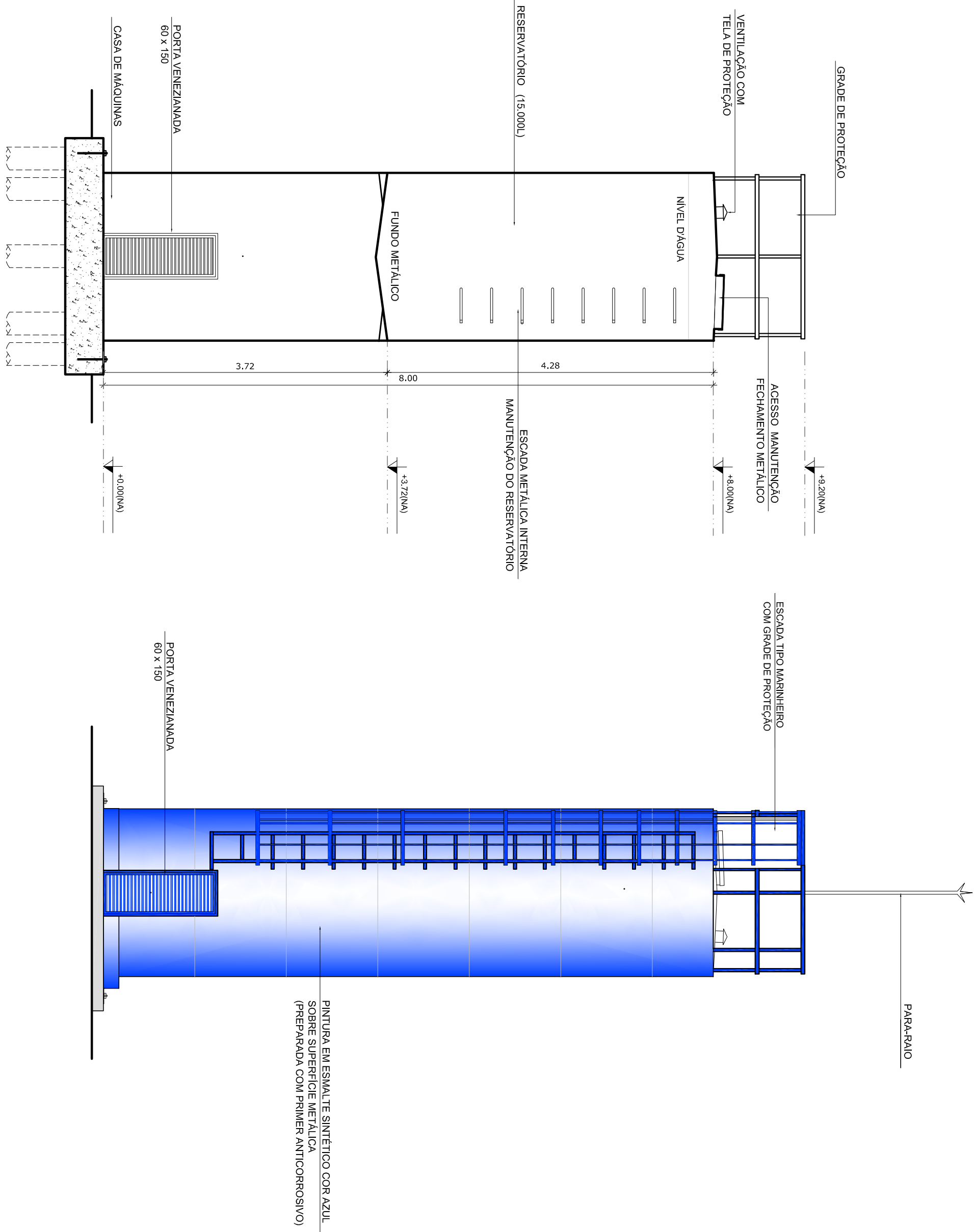
1 PLANTA BAIXA
ESCALA 1/50



4 PLANTA BAIXA - COBERTURA
ESCALA 1/50

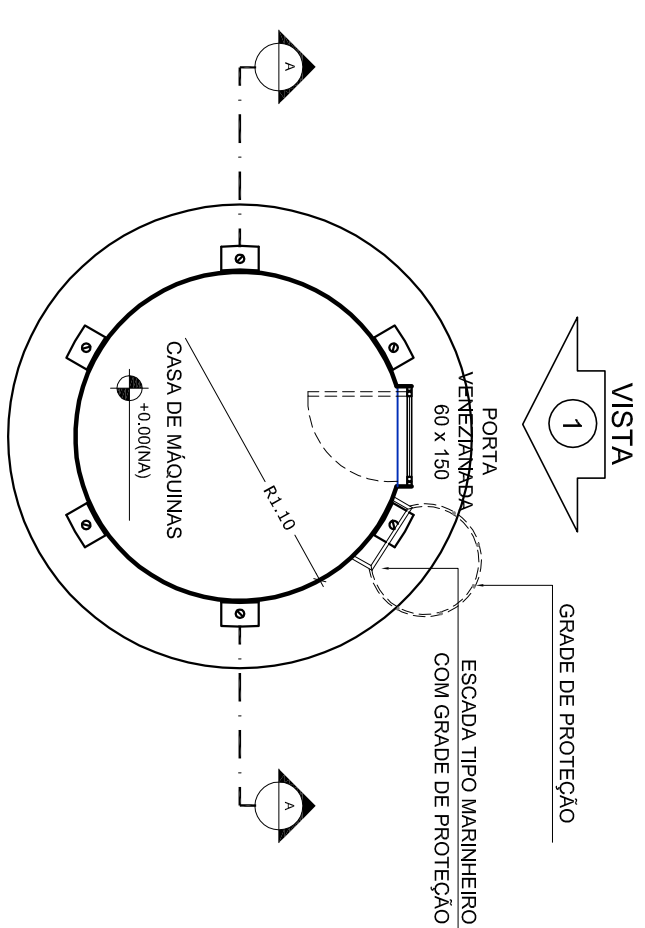


5 PLANTA BAIXA - BARRILETES
ESCALA 1/50
















2 CORTE A - A
ESCALA 1/50

3 VISTA 1
ESCALA 1/50



6 PLANTA BAIXA - CASA DE MÁQUINAS
ESCALA 1/50



LEGENDA:	
 PLANTAS	INDICAÇÃO NÍVEL PLANTA E CORTE
 PORTAS	INDICAÇÃO DE VISTAS
 PORTAS TRANCADAS	INDICAÇÃO DE ABERTURAS
 PORTAS TRANCADAS E PLANTAS	INDICAÇÃO DE ABERTURAS E PLANTAS
 PLANTAS	INDICAÇÃO DE ABERTURAS E PLANTAS
 PLANTAS	INDICAÇÃO DE ABERTURAS E PLANTAS
 PLANTAS	INDICAÇÃO DE ABERTURAS E PLANTAS
 PLANTAS	INDICAÇÃO DE ABERTURAS E PLANTAS
 PLANTAS	INDICAÇÃO DE ABERTURAS E PLANTAS
 PLANTAS	INDICAÇÃO DE ABERTURAS E PLANTAS
 PLANTAS	INDICAÇÃO DE ABERTURAS E PLANTAS
 PLANTAS	INDICAÇÃO DE ABERTURAS E PLANTAS
 PLANTAS	INDICAÇÃO DE ABERTURAS E PLANTAS

MÉDIDAS E NÍVEIS EM MÉTODOS

- MÉTODOS PLURAIS NO PROJETO ESTRUTURAL
- VERIFICAÇÃO DE DADOS CONSTRUTIVOS PERTINENTES NO PROJETO DE DETALHAMENTO
- SEGUIR ORIENTAÇÃO DO PROJETO QUANTO A UTILIZAÇÃO DAS CORES, CASO SEJA NECESSÁRIA
- ALTERAÇÃO, CONSULTA DO CADENHO DE ESTADO DE CORES
- EM CASO DE CONFLITO DE INFORMAÇÕES ENTRE O PROJETO GRÁFICO E O MEMORIAL DESCRITIVO E ESPECIFICAÇÕES TÉCNICAS, PREVALERÁ A INFORMAÇÃO CONTIDA NO DESPILHO
- ALTERAÇÕES NESTE PROJETO SOMENTE COM AUTORIZAÇÃO EXPRESSA DO PINE

REFERÊNCIAS:

- PLANTILLA DE QUANTITATIVOS
- MEMORIAL DESCRITIVO E ESPECIFICAÇÕES TÉCNICAS

 FND E <small>Fundo Nacional de Desenvolvimento da Educação</small>		 <small>GOVERNO FEDERAL</small> BRASIL <small>PAIS RICO E PAIS SEM POBREZA</small>	
Ministério da Educação			
PROJETO PADRÃO - FND E			
MUNICÍPIO – UF:			
PROPRIETÁRIO:			
ENDEREÇO:			
PROPRIETÁRIO			
RESP. TÉCNICO		CNU/CREA	
DUFO		CNU/CREA	
		RA	
OBSERVAÇÕES:			