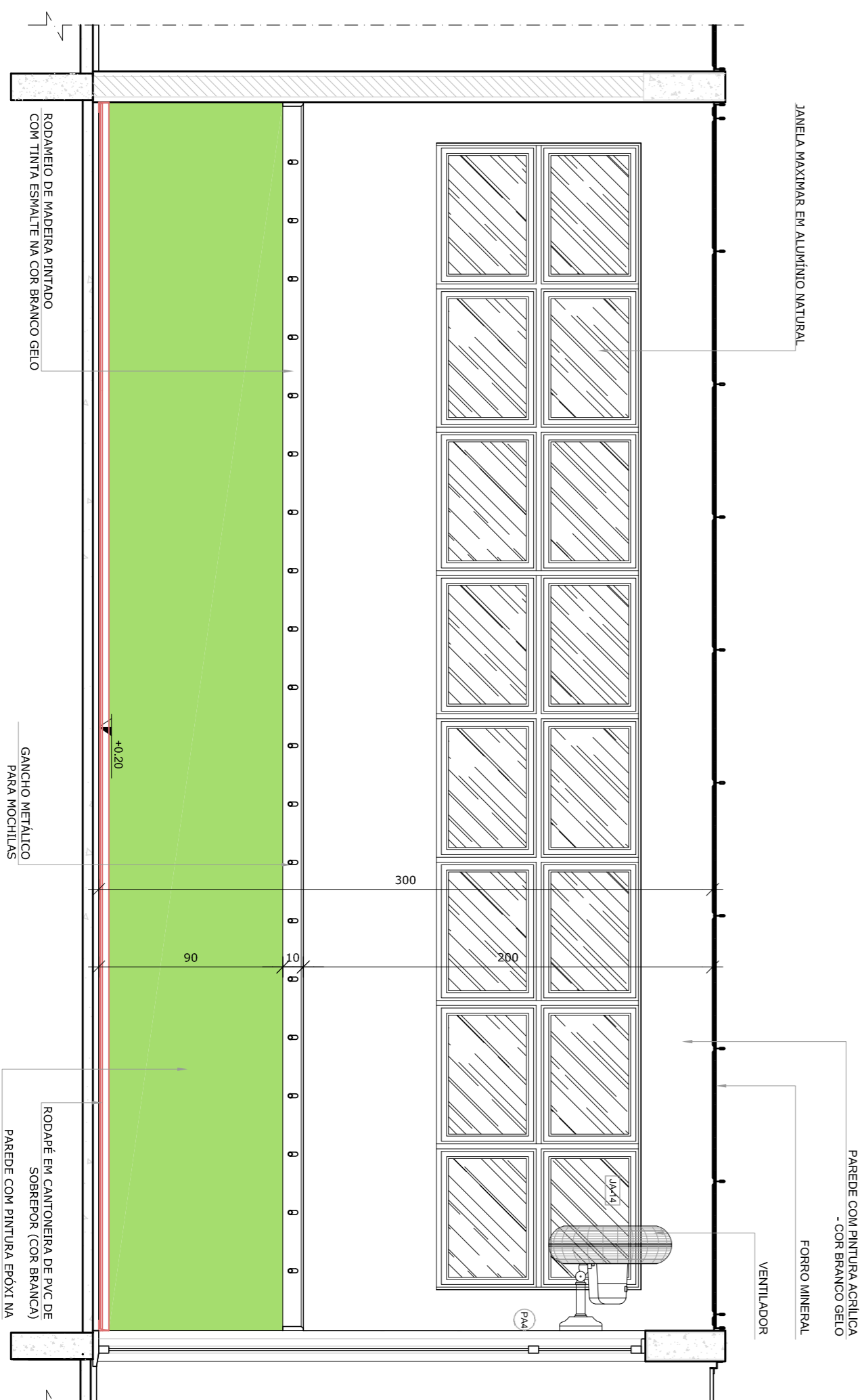
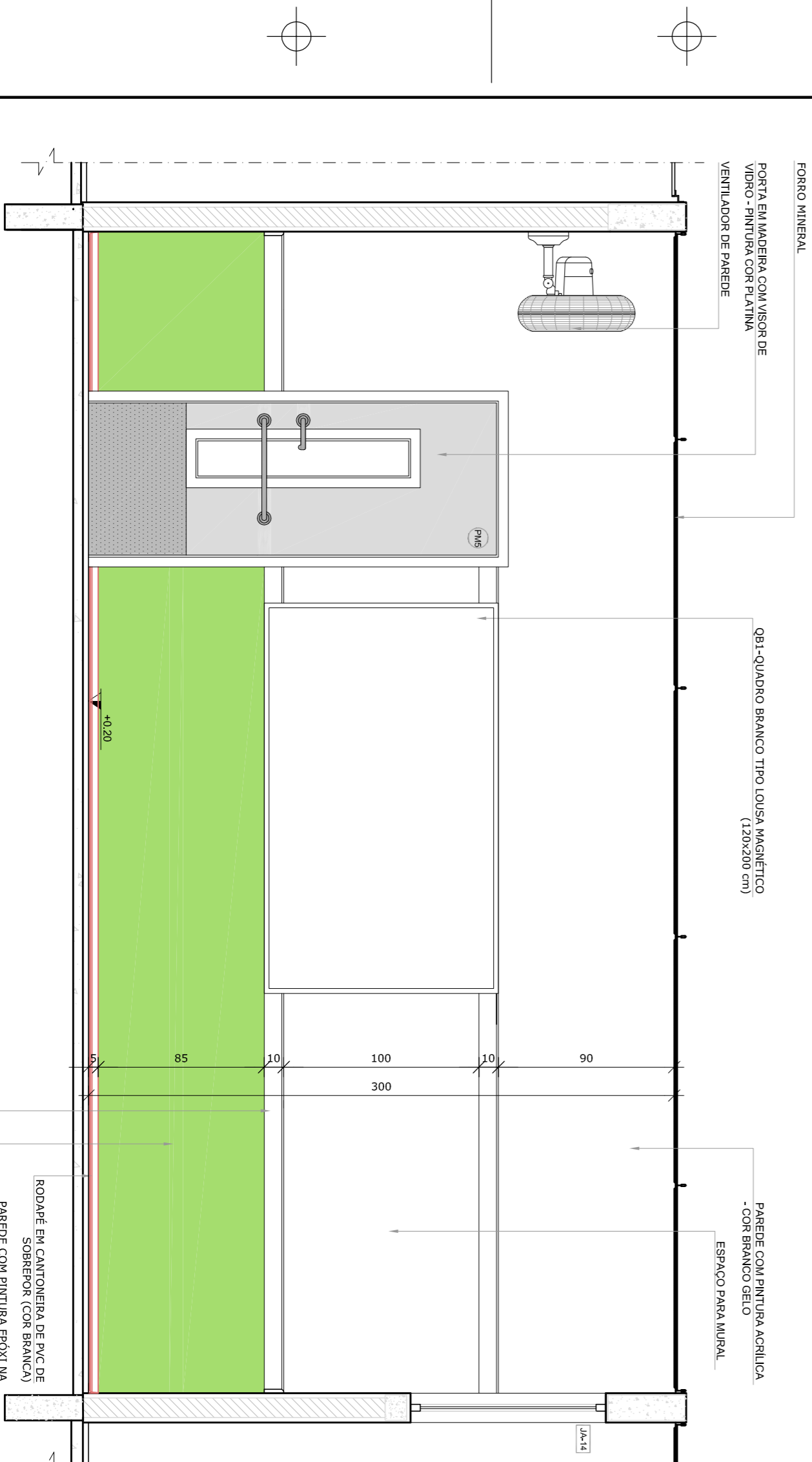
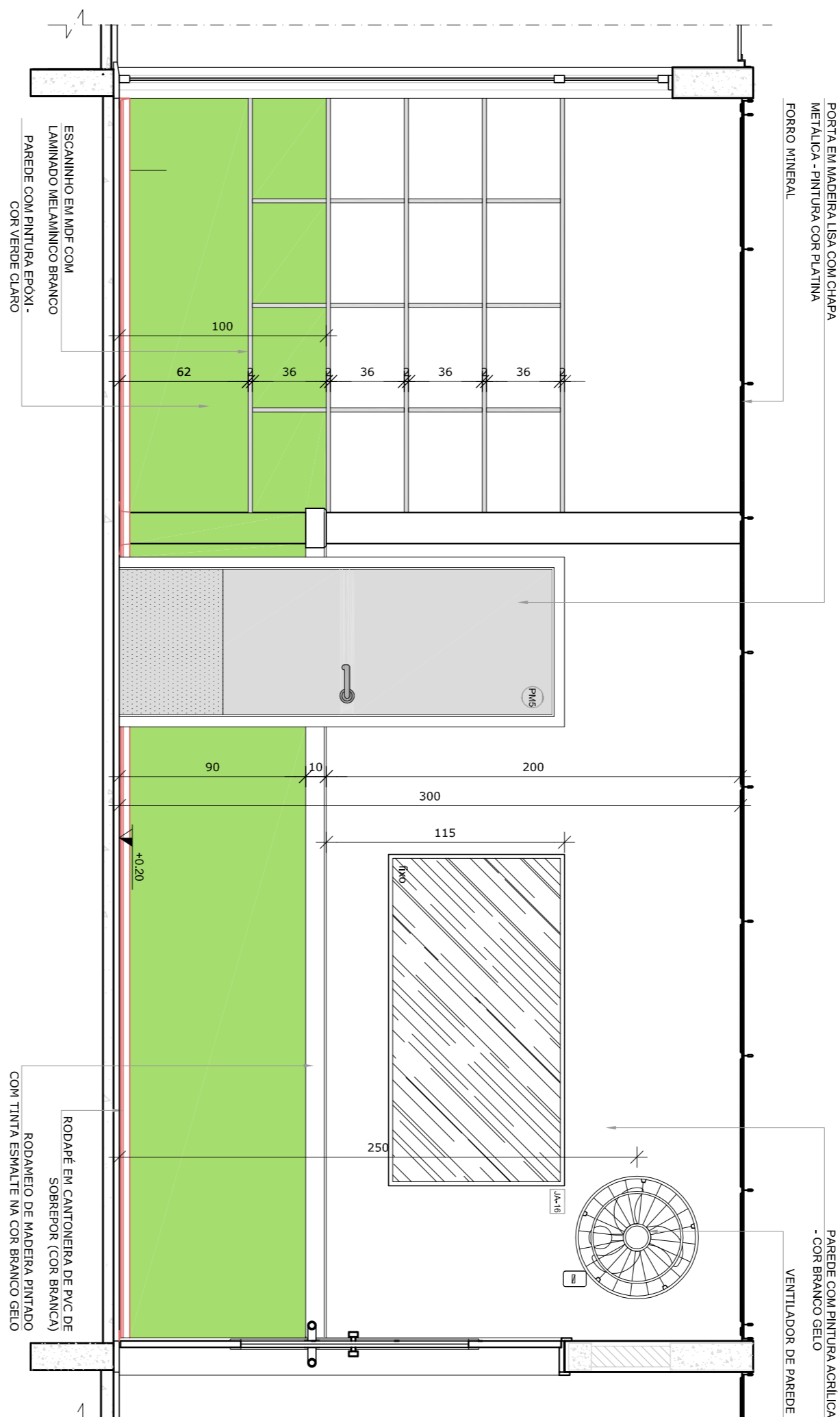


\*OBS.: CADA SALA DE AULA APRESENTA COMBINAÇÃO DIFERENTE DE CORES DE PISO E PAREDE.  
PARA A EXECUÇÃO DEVERÃO SER OBSERVADAS AS INDICAÇÕES DE REVESTIMENTOS EM PLANTA BAIXA (PRANCHA TIPO1-ARQ-PLB-GERO-02\_R00) - E PAGINAÇÃO DE PISO ( PRANCHA TIPO1-ARQ-PPG-GERO-09\_R00)










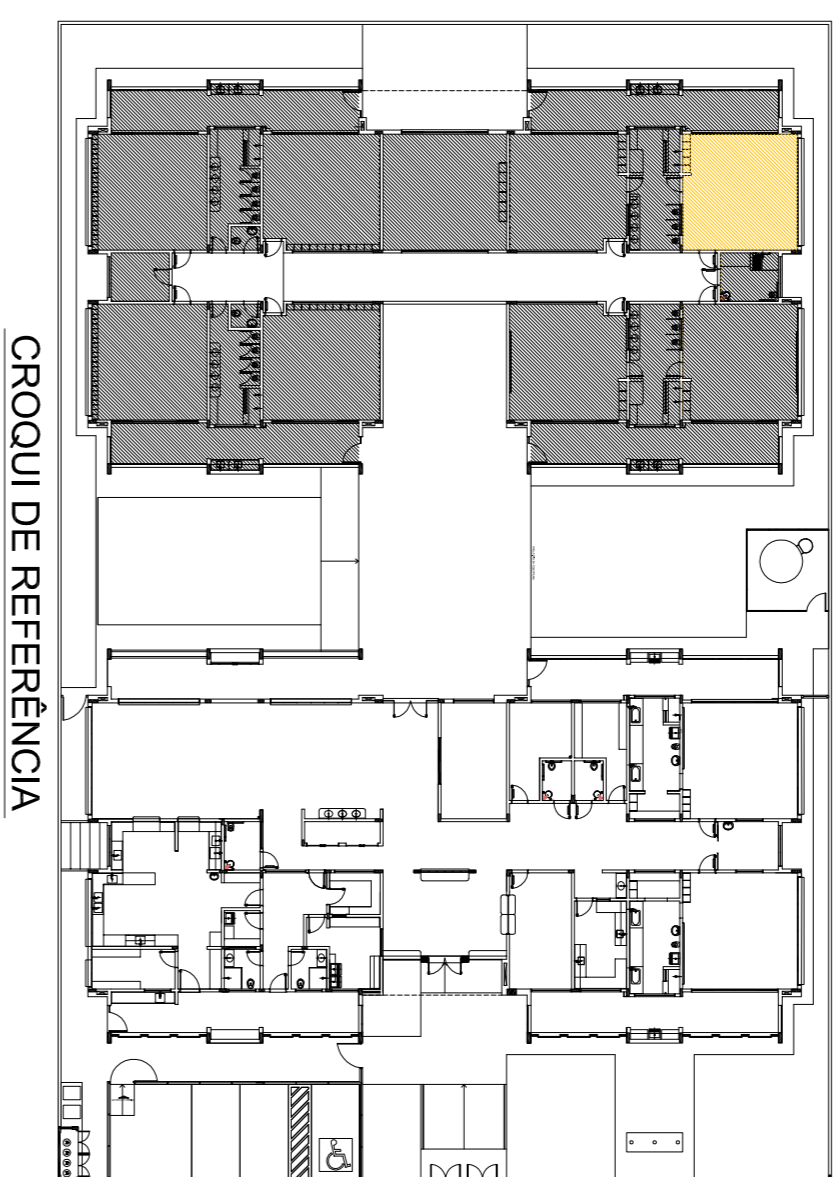
**NOTAS**

- MEDIDAS E ANÁLISES BÁSICAS:
- VERIFICAR POSIÇÃO EXATA DOS PLÁSTES NO PROJETO ESTRUTURAL;
- VERIFICAR ADEQUAÇÃO DO TIPO DE ACRÉSCIMO DE ESTACAMENTO;
- EM CASO DE CONFLITO DE INFORMAÇÕES ENTRE O PROJETO GEOMÉTRICO E O MEMORIAL DESCRITIVO, PREVALERÁ A INFORMAÇÃO CONTIDA NOS DESENHOS;
- ALTERAÇÕES NESTE PROJETO SOMENTE COM AUTORIZAÇÃO EXPRESSA DO PNDE

**REFERÊNCIAS:**

- PLANTILHA DE QUANTITATIVOS;
- MEMORIAL DESCRITIVO E ESPECIFICAÇÕES TÉCNICAS

LEGENDA:	
	INDICACIÓN NIVEL PLANTA E CORTE
	INDICACIÓN DE CORTES
	INDICACIÓN DE FICHAS
	INDICACIÓN DE PUERTAS Y VENTANAS
	INDICACIÓN DE EJES
	ESPECIFICACIONES DE MATERIALES
	INDICACIÓN DE ELEMENTOS (BANDAS, PROTUBERANCIAS, ETC.)



CONTROLE DE REVISÕES	
Nº	DATA
DESCRIÇÃO	
02	JANEIRO/2017
<p>Ampliação de NBR 06050/2015.</p> <p>Adição: quadro de áreas, fechamento frontal, sanitário infantil 1 e 2, altura da piaçaba, mobiliário, equipamento, plano de orientação dos sanitários, cor dos pontos dos solários e celular para PDA.</p> <p>Adições: da altura e quadro de cantos no sistema PDA, de sanitário higiênico e sanitário para PDA.</p>	
01	JULHO/2016
<p>Adição: paredes - alati para tubulação hidráulica e de esgoto, alteração da altura da piaçaba.</p>	

 <b>FND E</b> <i>Fundo Nacional</i> <i>de Desenvolvimento</i> <i>da Educação</i>	Ministério da <b>Educação</b>
PROJETO PADRÃO - FND E	
PROPRIETÁRIO: :	
ENDEREÇO:	
MUNICÍPIO – UF:	

PROGRAMA PROINFÂNCIA - PROJETO TIPO 1	
PROJETO DE ARQUITETURA	
OBSERVAÇÕES:	
D.L.F.O.	
CREA	
RESP. TÉCNICO	
AUTOR DO PROJETO	
CAU	
RA	
PRONCIA	
35/38	