

Legenda

Caixa de inspeção tipo solo em PVC com tampa de ferro fundido e haste de aterramento em aço com 3,00m de comprimento e DN = 5/8", revestida com baixa camada de cobre

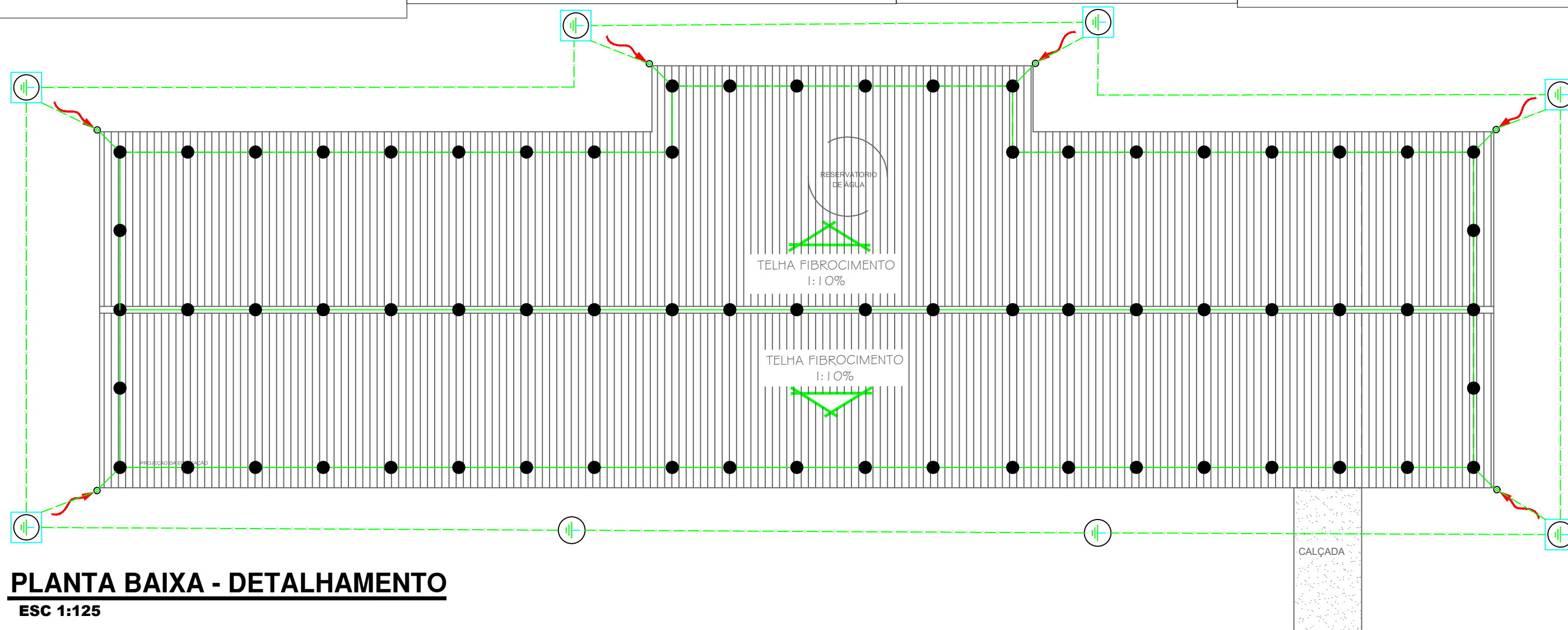
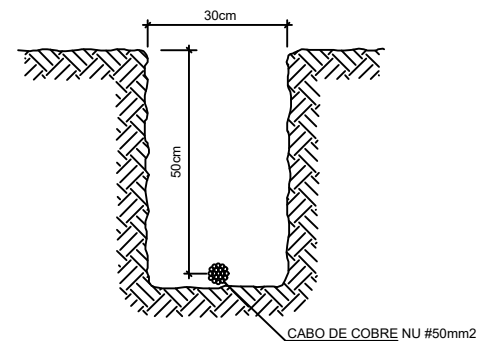
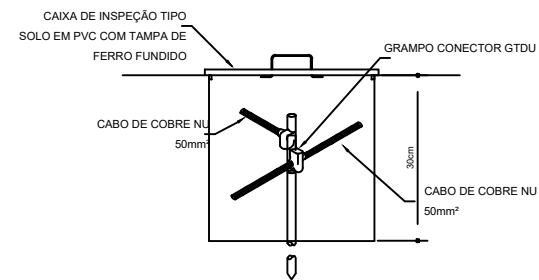
Haste de aterramento em aço com 3,00m de comprimento e DN = 5/8", revestida com baixa camada de cobre

Suporte isolador para cordoalha de cobre

Descidas do SPD através do cabo de cobre nú 50mm², afastado da alvenaria com suportes isoladores e com eletroduto rígido de PVC 1.1/4" nos últimos 3 metros

Cabo de cobre nú - 35mm²

Cabo de cobre nú - 50mm²



PLANTA BAIXA - DETALHAMENTO
ESC 1:125



PREFEITURA MUNICIPAL DE
VÁRZEA GRANDE
Mais por Você. Mais por Várzea Grande.

PREFEITURA MUNICIPAL DE VÁRZEA GRANDE

Av. Castelo Branco, Espaço Municipal, 2500 - Centro Sul, Várzea Grande/MT CEP 78125-700 - Fone/Fax: 65 3688 8000

PROJETO:

PROJETO SPDA

UNIDADE ESCOLAR:

EMEB "BENEDITO ABRÃO NASSARDEN"

OBRA:

REFORMA E AMPLIAÇÃO

LOCALIZAÇÃO:

RUA I, QD 12, S/Nº, BAIRRO FORMIGUEIRO - VG

AUTOR DO PROJETO:

ISRAEL ROSBERG COSTA
 ENGENHEIRO ELETRICISTA CREA-MT 048484

ESCALA:

INDICADA

DATA:

AGOSTO 2021

FOLHA Nº

01
/01